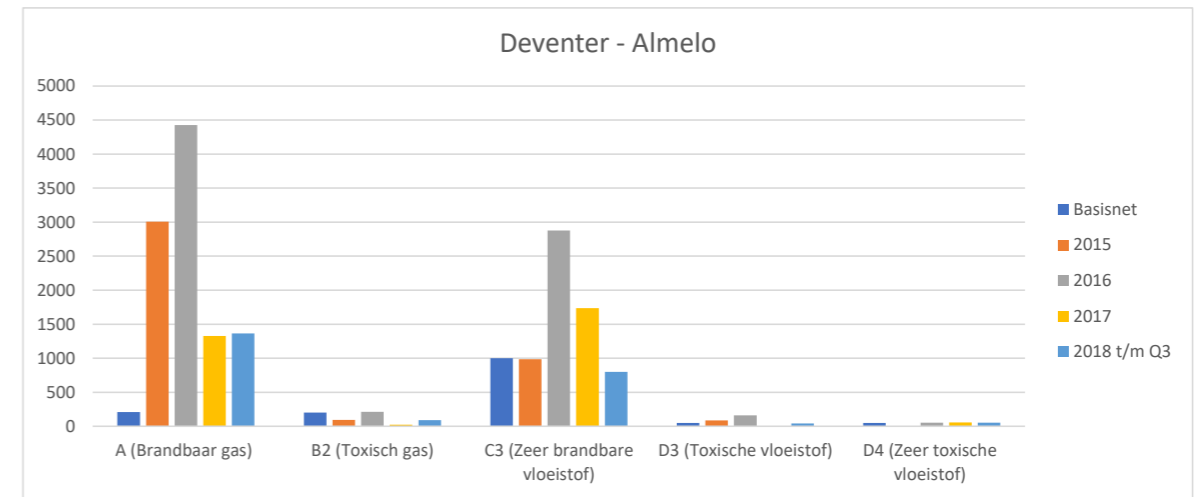


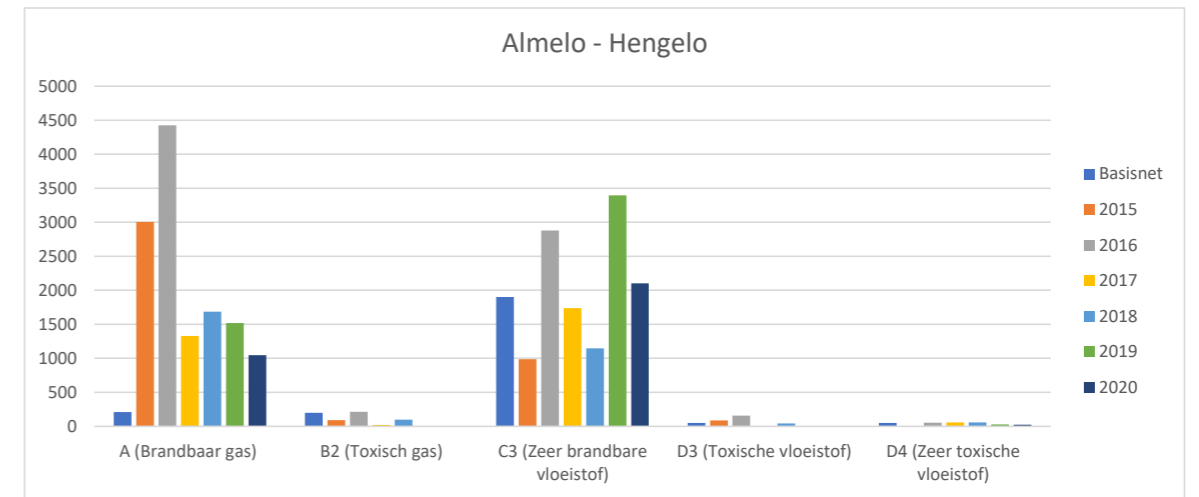
Deventer - Almelo

	A (Brandbaar gas)	B2 (Toxisch gas)	C3 (Zeer brandbare vloeistof)	D3 (Toxische vloeistof)	D4 (Zeer toxische vloeistof)
Basisnet	210	200	1000	50	50
2015	3006	92	986	88	2
2016	4425	213	2878	159	54
2017	1328	22	1737	0	58
2018 t/m Q3	1366	90	798	43	51



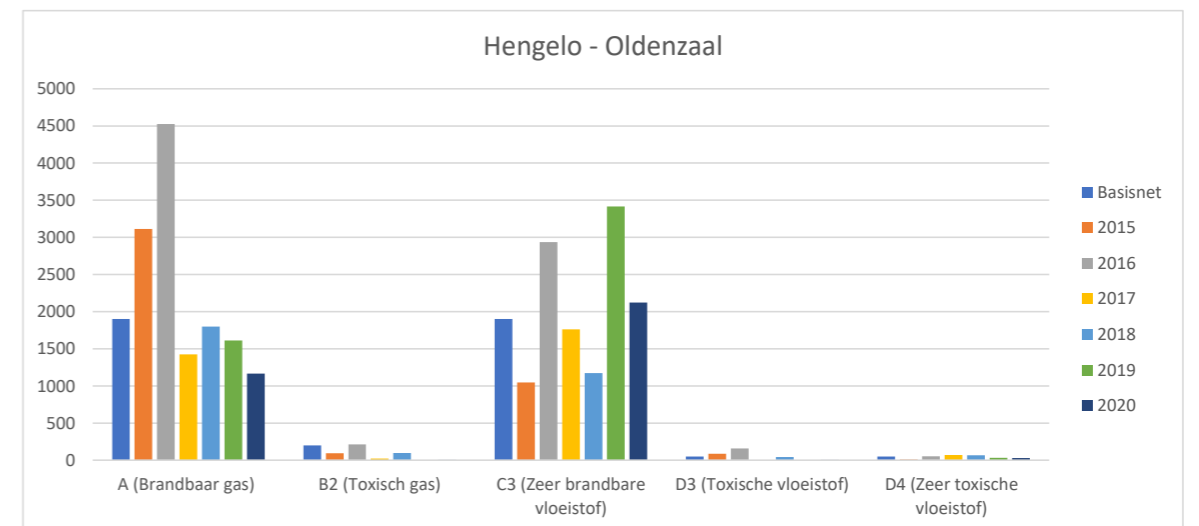
Almelo - Hengelo

	A (Brandbaar gas)	B2 (Toxisch gas)	C3 (Zeer brandbare vloeistof)	D3 (Toxische vloeistof)	D4 (Zeer toxische vloeistof)
Basisnet	210	200	1900	50	50
2015	3006	92	986	88	2
2016	4425	213	2878	159	54
2017	1328	22	1737	0	58
2018	1685	98	1145	43	58
2019	1518	0	3394	0	29
2020	1045	1	2100	2	23



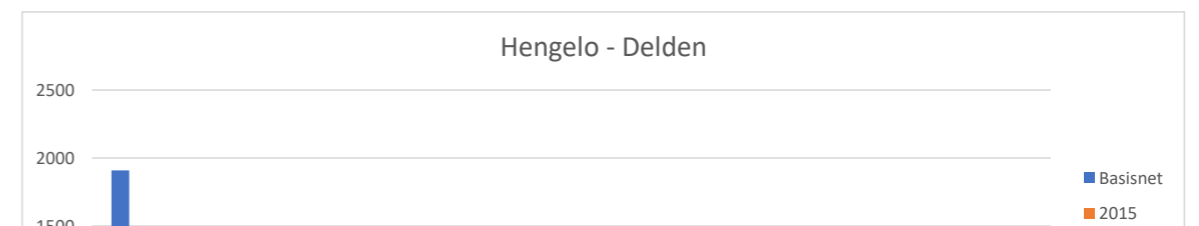
Hengelo - Oldenzaal

	A (Brandbaar gas)	B2 (Toxisch gas)	C3 (Zeer brandbare vloeistof)	D3 (Toxische vloeistof)	D4 (Zeer toxische vloeistof)
Basisnet	1900	200	1900	50	50
2015	3114	92	1046	86	7
2016	4525	213	2935	159	54
2017	1423	22	1761	0	68
2018	1800	98	1173	43	65
2019	1610	0	3416	0	33
2020	1164	1	2122	2	27



Hengelo - Delden

	A (Brandbaar gas)	B2 (Toxisch gas)	C3 (Zeer brandbare vloeistof)	D3 (Toxische vloeistof)	D4 (Zeer toxische vloeistof)
Basisnet	1910	200	1100	50	50
2015	0	0	0	0	0
2016	100	0	37	0	0
2017	98	0	33	0	10
2018	117	0	30	0	7
2019	106	0	23	0	6



2020 128 0 32 0 5

Zutphen - Delden

	A (Brandbaar gas)	B2 (Toxisch gas)	C3 (Zeer brandbare vloeistof)	D3 (Toxische vloeistof)	D4 (Zeer toxische vloeistof)
Basisnet	1700	200	1050	50	50
2015	110	0	44	0	5
2016	0	0	0	0	0
2017	0	0	0	0	0
2018 t/m Q3	0	0	0	0	0

