

Evaluatie jaarwisseling 2015 – 2016

Hieronder volgen de conclusies van het verloop van de jaarwisseling 2015 – 2016 in Twente, vergeleken met het landelijke beeld. Dit wordt gevolgd door een advies voor volgend jaar. In de bijlage vindt u een gedetailleerde cijfermatige onderbouwing.

CONCLUSIES

De jaarwisseling is in Twente relatief rustig verlopen. Dit komt overeen met het landelijke beeld. Het rustige verloop zal mede dankzij de verkorte afsteektijden zijn. Zowel het aantal incidenten als aanhoudingen in Twente lag zo'n 40% lager dan vorig jaar. In totaal was sprake van 8 aanhoudingen in Twente tijdens de jaarwisseling. Landelijk daalde het aantal incidenten (-7%) en aanhoudingen (-18%) ook, maar niet zo fors in vergelijking met Twente. Landelijk werd supersnelrecht toegepast.

In Twente waren opvallend minder vuurwerkincidenten (-114). Ook landelijk daalde het aantal vuurwerk gerelateerde incidenten. Het aantal incidenten van vernielingen daalde licht in Twente. Het totale schadebedrag (€204.640,57) in Twente lag ook lager ten opzichte van vorig jaar (-16%) en het jaar daarvoor (-33%). Maar nog steeds hoger dan de jaren daarvoor.

In totaal is 2803 kg vuurwerk in beslag genomen in Twente, waarvan 1847 kg op één locatie in een woonwijk. We zien een trend als het gaat om de vraag naar professioneel vuurwerk en het zelf maken van explosieve mengsels. Met alle gevaren van dien (opslag en afsteken, bijvoorbeeld in een woonwijk).

Slachtoffers

Tijdens de jaarwisseling In Twente zijn tussen 20.00 uur en 07.00 uur in de verschillende geneeskundige organisaties 77 vuurwerkslachtoffers gezien. Daaronder waren opvallend veel jonge kinderen van 3 tot 5 jaar. Ambulance Oost heeft 9 van de 77 vuurwerkslachtoffers vervoerd.

Branden/ontploffingen

Aan de andere kant steeg wel het aantal branden/ontploffingen (+10) in Twente, wat een gelijkenis vertoont met een landelijke stijging van 24% op het aantal branden/ontploffingen. Overlast wordt landelijk voornamelijk ervaren door het afsteken van vuurwerk buiten de wettelijke tijden en door zwaar illegaal vuurwerk.

Landelijk is geen inzet geweest van de Mobiele Eenheid (ME) of KMar. Ook in Twente is ingrijpen van ME niet aan de orde geweest.

Geweld tegen politie en werknemers met een publieke taak

Het geweld tegen politie en werknemers met een publieke taak daalde landelijk van 79 naar 71 incidenten. Voor zover bekend/geregistreerd heeft in Twente tijdens oud en nieuw geen geweld tegen politie en of geneeskundige dienst plaats gevonden. Voor het eerst werd de brandweer in Twente wel geconfronteerd met incidenten tegen brandweermensen rondom de jaarwisseling. Een keer betrof het verbaal geweld en één keer is personeel tijdens de werkzaamheden 'beschoten' met een zogenaamde lawinepijl. In beide gevallen is aangifte gedaan. Landelijk daalde het aantal slachtoffers van verbaal geweld met 31%. Wel is landelijk meer fysiek geweld (18%) tegen de politie gemeld dan vorig jaar.

Opvallend te noemen is dat landelijk het aantal geweldsvoorvallen tegen werknemers met een publieke taak toegenomen is van 2 naar 7. Het aantal slachtoffers met een publieke taak steeg landelijk van 3 naar 25. Deze toename is voor een groot deel te wijten aan twee incidenten elders in het land waarbij 16 brandweercollaga's betrokken zijn geweest. In beide gevallen zijn brandweerauto's bekogeld met stenen en/of vuurwerk.

Het werkelijke aantal geweldsvoorvallen tegen de politie of werknemers met een publieke taak ligt (landelijk) vermoedelijk hoger, omdat deze niet altijd als zodanig herkend of geregistreerd worden in BVH. Voor VPT incidenten geldt daarnaast ook dat alleen die gevallen geregistreerd staan, waarvan de politie ook daadwerkelijk kennis heeft genomen.

Toegepaste (bestuurlijke) maatregelen

De afgelopen jaren zien we landelijk en in Twente een rustig verloop van de jaarwisseling. Dit, samen met het verkorten van de afsteektijden, maakt dat veel gemeenten landelijk de keuze maken niet extra in te zetten op handhaving.

In Twente stelde alleen de gemeente Rijssen-Holtten vuurwerkvrije zones in. Het effect hiervan is dat er geen klachten gemeld zijn rondom de kerken en tunnels. Landelijk komen vuurwerkvrije zones steeds meer voor. Daarnaast kregen notoire overlastgevers in Twente voorafgaand aan de jaarwisseling een waarschuwingsbrief of een huisbezoek van de politie.

Vanuit het Platform IVZ ontvingen de gemeenten in Twente voorafgaand aan de jaarwisseling communicatie materialen, met het verzoek dit via de eigen kanalen te verspreiden. Hierbij is gebruik gemaakt van communicatie materiaal dat landelijk aangeboden werd. Een aantal gemeenten organiseerden lokaal hun eigen campagnes.

Opvallend is dat gemeenten in Twente dit jaar minder inzetten op preventieve maatregelen; vorig jaar vond er in 7 gemeenten multidisciplinaire afstemming plaats en dit jaar in 4 gemeenten. Vorig jaar hebben 11 gemeenten vandalisme gevoelige objecten verwijderd/afgeschermd, dit jaar 8 gemeenten. Dit geldt ook voor de inventarisatie van hotspots. Vorig jaar 6 gemeenten en dit jaar 4 gemeenten.

Aanvullende informatie van Minister van Veiligheid en Justitie (maart 2016)

Minister van der Steur stuurt in maart 2016 opnieuw een brief waarin hij in zal gaan op een landelijk beeld met aanvullende cijfers van het OM, cijfers over het in beslag genomen vuurwerk, vuurwerkletsel en schade, de wijze waarop brandweer en ambulancezorg hebben geopereerd en de wijze waarop de voorbereidingen zijn verlopen. Ook gaat de Minister in die brief in op de ervaringen van de gemeenten die vuurwerkvrije zones hebben aangewezen en op de handhaving van de verkorte afsteektijden.

ADVIES

Hoewel het totaal aantal incidenten, aanhoudingen en geweld tegen politie of andere werknemers met publieke taak in Twente daalde het afgelopen jaar (gelijk aan het landelijke beeld), is dit nog niet het beeld waar we tevreden mee mogen zijn, volgens Minister van der Steur.

De Minister vraagt in zijn brief aan de Tweede Kamer dan ook om de (multidisciplinaire voorbereidingen) op de jaarwisseling hoog op de agenda te houden. Dit om de overlast en het aantal slachtoffers zoveel mogelijk te beperken.

Voor de komende jaarwisseling wordt extra aandacht gevraagd voor:

- Geweld tegen politie en werknemers met een publieke taak (en de registratie en nazorg ervan)
- Het tegen gaan van illegaal vuurwerk
- Handhaving van de verkorte afsteektijden
- Instelling vuurwerkvrije zones (op basis van ervaringen landelijk / in Rijssen Holtten)
- Afstemming inhoud en totstandkoming multi persbericht
- Het zoeken naar experimenten om vuurwerkoverlast tegen te gaan.

De aanvullende informatie die Minister van der Steur in maart 2016 in een brief zal presenteren, kunnen bij de voorbereidingen van de jaarwisseling 2016 – 2017 ook meegenomen worden.

BIJLAGE Evaluatie jaarwisseling Twente 2015 - 2016

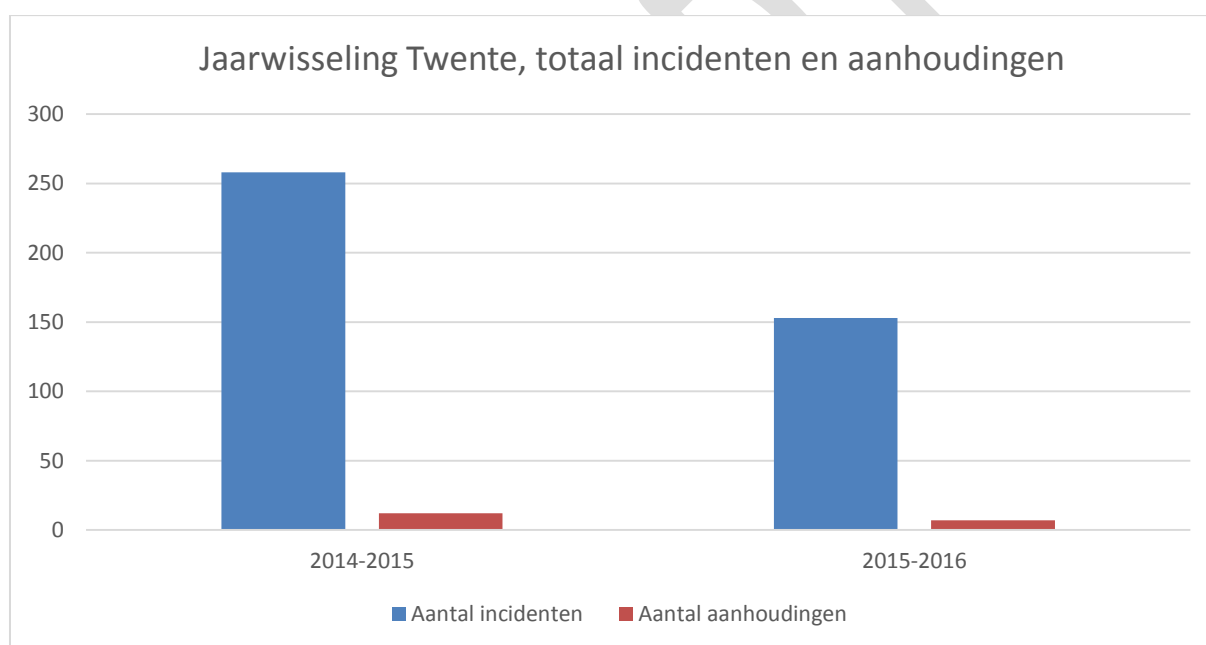
1 Incidenten en aanhoudingen Twente

Hieronder een overzicht van de aantallen en categorieën incidenten en aanhoudingen in Twente tijdens de jaarwisseling 2015 – 2016, vergeleken met de jaarwisseling 2014 – 2015.

De inwinperiode loopt van 31 december 00:00 uur t/m 1 januari 08:00 uur (32 uur). Onderstaande rapportage betreft incidenten, aanhoudingen en geweld tegen politie en werknemers met een publieke taak (GTPA en VPT) binnen deze periode, ingevoerd in BVH binnen deze periode, vergeleken met dezelfde (invoer)periode vorig jaar. Het materiaal is afkomstig uit een landelijke rapportage van Politie Nederland.

Totaal aantal incidenten en aanhoudingen	2014-2015	2015-2016	PERCENTAGE
Aantal incidenten	258	153	-/- 41%
Aantal aanhoudingen	12	8	-/- 42%

De incidenten en aanhoudingen weergegeven in een grafiek:



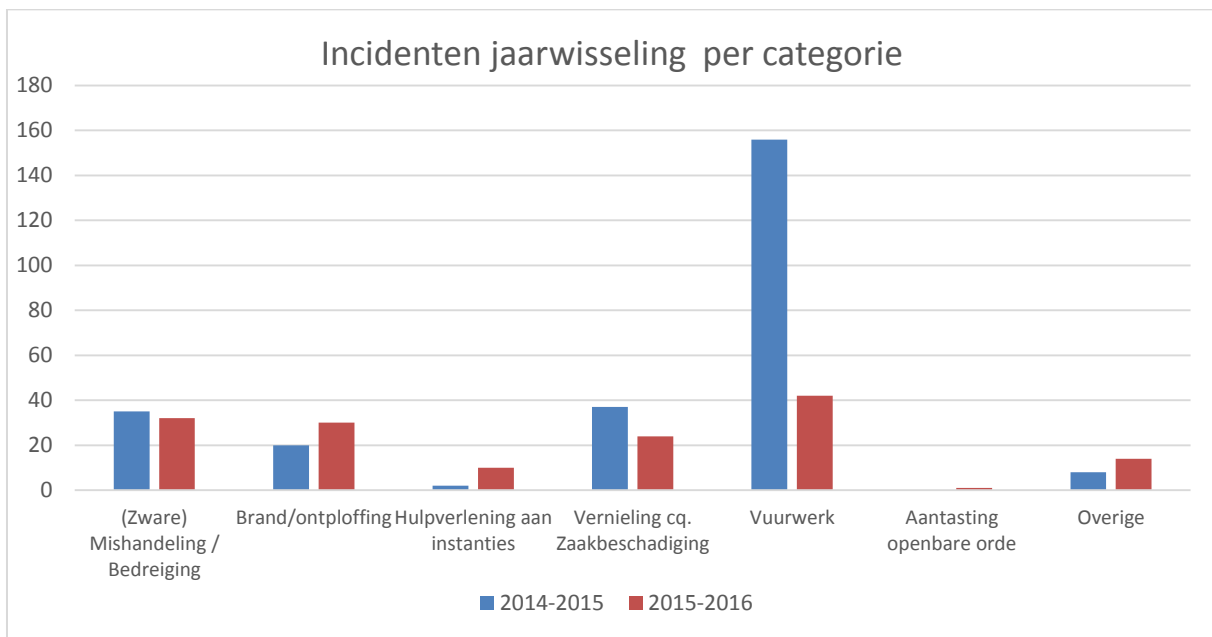
1.1.1 Incidenten

In onderstaande tabel is het totaal aantal jaarwisseling gerelateerde incidenten opgenomen.

Aantal incidenten uitgesplitst naar categorie

	2014-2015	2015-2016	VERSCHIL
(Zware) Mishandeling / Bedreiging	35	32	-/- 3
Brand/ontploffing	20	30	+10
Hulpverlening aan instanties	2	10	+8
Vernieling cq. Zaakbeschadiging	37	24	-/-13
Vuurwerk	156	42	-/-114
Aantasting openbare orde	0	1	+1
Overige	8	14	+6
Totaal	258	153	105

De **incidenten** verwerkt in een grafiek:



Hieronder een uitsplitsing van het aantal **incidenten** per **gemeente**.

GEMEENTE	2014-2015	2015-2016
Almelo	39	21
Borne	4	3
Dinkelland	3	1
Enschede	77	58
Haaksbergen	10	3
Hellendoorn	16	11
Hengelo (O)	35	9
Hof van Twente	11	6
Losser	4	5
Oldenzaal	11	7
Rijssen-Holten	18	11
Tubbergen	3	4
Twenterand	19	10
Wierden	8	4
Totaal	258	153

1.1.2 Aanhoudingen

Daarnaast is in kaart gebracht welke aanhoudingen zijn verricht in de periode rond de jaarwisseling.

Aantal aanhoudingen uitgesplitst naar categorie

	2014-2015	2015-2016	VERSCHIL
(Zware) Mishandeling / Bedreiging	5	3	-/-2
Vernieling cq. Zaakbeschadiging	5	1	-/-4
Aantasting openbare orde	0	1	+1
Vuurwerk	2	0	+2
Overige	0	3	+3
Totaal	12	8	-/-4

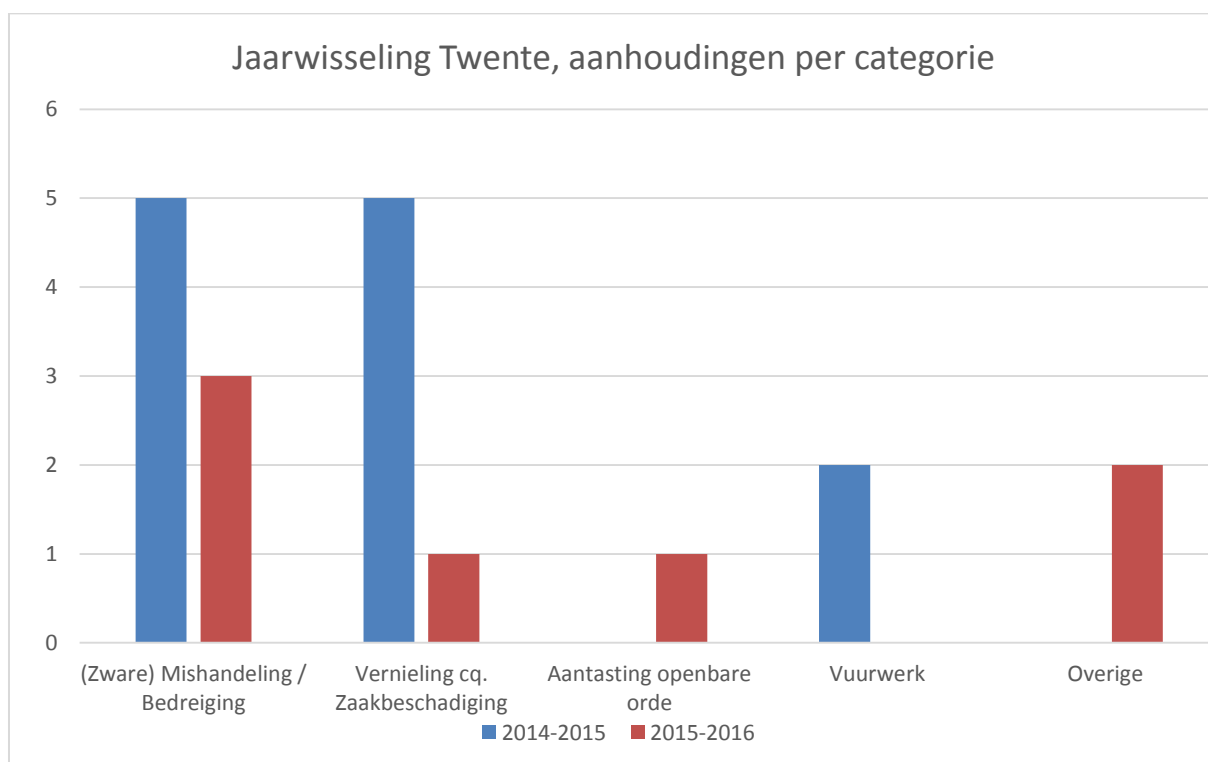
Met hieronder een overzicht van het aantal **aanhoudingen** per **gemeente**.

GEMEENTE	2014-2015	2015-2016
Almelo	0	1
Borne	1	0
Dinkelland	0	0
Enschede	7	2
Haaksbergen	0	0
Hellendoorn	0	1
Hengelo (O)	4	2
Hof van Twente	0	0
Losser	0	0
Oldenzaal	0	1
Rijssen-Holten	0	0
Tubbergen	0	0
Twenterand	0	1
Wierden	0	0
Totaal	12	8

Met een **toelichting van het OM** op de aanhoudingen in Twente:

- Hengelo 2 (wet wapens en munitie: strafbeschikking; art. 300: ter beoordeling OM);
- Enschede 2 (art. 350: ter beoordeling OM; art. 285: vgl RC);
- Vriezenveen 1 (art. 304: dagvaarden);
- Hellendoorn 1 (art. 267/ 300: dagvaarden);
- Oldenzaal 1 (art. 138: ter beoordeling OM);
- Almelo 1 (art. 350: strafbeschikking);
- Van de in totaal 8 aanhoudingen 2 zaken VPT (Hellendoorn en Almelo).

De **aanhoudingen** verwerkt in een grafiek:



1.1.3 Geweld tegen hulpverleners

Hieronder een overzicht van de politie met de aantallen geweld tegen politie en werknemers met een publieke taak. In de tabel zijn opgenomen de registraties afkomstig uit BVH over de periode vanaf 31 december 00.00 uur t/m 1 januari 08.00 uur.

Geweld tegen politie en werknemers met een publieke taak.

Aantal GTPA

Aantal	2014-2015	2015-2016
Politie	1	1
Medewerkers met publieke taak		1
Totaal	1	2

2 Halt (preventie & doorverwijzingen)

Het aantal verwijzingen voor 'vuurwerk' overtredingen is ten opzichte van de voorgaande jaarwisseling afgenomen.

In onderstaand schema zijn de doorverwijzingen van Halt Twente weergegeven per gemeente.

gemeente/delict	2013-2014	2014-2015	2015-2016
ALMELO	0	1	3
BORNE	15	4	6
DINKELLAND	0	8	1
ENSCHEDÉ	11	9	6
HAAKSBERGEN	2	7	0
HELLEDOORN	0	2	4
HENGÉLO	25	5	3
HOF VAN TWENTE	12	0	2
LOSSER	0	1	0
OLDENZAAL	2	0	2
RIJSSEN-HOLTEN	0	4	3
TUBBERGEN	0	0	0
TWENTERAND	9	2	2
WIÉRDEN	1	5	0
Totaal	77	48	32

De meeste verwijzingen hebben betrekking op het voorhanden hebben van illegaal of ondeugdelijk vuurwerk. De overige doorverwijzingen staan in relatie tot het afsteken van vuurwerk buiten de hiervoor toegestane periode.

3.1 Incidenten Brandweer

De brandweer in Twente is oudejaarsdag in totaal 96 keer gealarmeerd. Dat betekent dat het aantal alarmeringen op 31 december 2015 met meer dan 75% is toegenomen ten opzichte van 2014 toen de brandweer 54 keer werd gealarmeerd. Als er wordt gekeken naar het aantal meldingen van de afgelopen 5 jaren dan ligt het aantal in lijn met de jaren ervoor. Geconcludeerd kan worden dat 2015 in lijn lag met de afgelopen jaren

Op nieuwjaarsdag is de brandweer 69 keer gealarmeerd Dat is eveneens meer dan vorig jaar, toen er 48 keer gealarmeerd is. Ook hier geldt hetzelfde beeld als op oudejaarsdag.

Met betrekking tot de brandmeldingen was er op oudejaarsdag vier keer sprake van een woningbrand en op nieuwjaarsdag zes keer. De vier woningbranden op oudejaarsdag waren allen klein. Op nieuwjaarsdag betrof het één grote brand in Enschede, waarbij 8 personen zijn nagekeken door ambulancepersoneel in verband met rookinhalatie. In Tilligte (gemeente Dinkelland) was een middelbrand in een slooppand, hier is tevens opgeschaald naar GRIP, omdat er mogelijk sprake was van asbest, dat bleek later niet zo te zijn. In Notter (gemeente Wierden) betrof het een middelbrand in een woning met rietenkap. De overige branden zijn geclassificeerd als klein.

Voor het eerst is de brandweer Twente geconfronteerd met incidenten tegen brandweermensen rondom de jaarwisseling. Eénmaal betrof het verbaal geweld en éénmaal is personeel tijdens de werkzaamheden 'beschoten' met een zogenaamde lawinepijl. In beide gevallen is aangifte gedaan.

AANTAL INCIDENTEN	OUDDJAARS - DAG 2013	NIEUWJAARS - DAG 2014	OUDDJAARS-DAG 2014	NIEUWJAARS - DAG 2015	OUDDJAARS-DAG 2015	NIEUWJAARS -DAG 2016
Alarm	11	7	10	14	3	7
Brand	107	70	43	29	86	60
Dienstverlening	5	2	1	2	2	2
Gezondheid	0	0	0	0	0	0
Leefmilieu	1	0	0	1	4	0
Ongeval	0	1	0	2	1	0
Totaal	124	80	54	48	96	69
Totaal	204		102		165	

3.2 Incidenten Ambulance

Slachtoffers

Tijdens de jaarwisseling In Twente zijn tussen 20.00 uur en 07.00 uur in de verschillende geneeskundige organisaties 77 vuurwerkslachtoffers gezien. Daaronder waren opvallend veel jonge kinderen van 3 tot 5 jaar. Ambulance Oost heeft 9 van de 77 vuurwerkslachtoffers vervoerd.

Informatie van het ZGT (inclusief info van CHP Almelo)

Tot 15.00 uur:

* In Almelo 3 vuurwerk slachtoffers. 2 daarvan jonger dan 18 jaar. 1 slachtoffer is doorverwezen naar het

brandwondencentrum met 2e graads brandwonden aan gelaat en hand

* In Hengelo 1 vuurwerkslachtoffer met een hoofdwond a.g.v. carbid schieten.

tot 22.00 uur:

* in Almelo 4 vuurwerkslachtoffers met brandwonden aan gelaat en handen.

* in Hengelo 2 jonge vuurwerk slachtoffers met hand en oogletsel. Beiden konden na behandeling naar huis.

tot 07.00 uur:

* in Almelo hebben we een rustige nacht gehad. Weinig vuurwerkslachtoffers. 12 patiënten getrieerd voor de

huisartsenpost waaronder letsel a.g.v. vuurwerk en alcoholintoxicaties

* in Hengelo 3 patiënten boven 18 jaar met vuurwerkletsel aan hand en gelaat, geen opnames.

Informatie van het MST

Geen informatie bekend

Informatie van Ambulance

- Hele nacht bezig geweest maar niet externen druk
- 9 SO in de aangegeven periode, 1 overdag (31-12)
- 5 < 18 jaar, 5 > 18 jaar
- geen agressie tegen onze medewerkers
- opvallend meer vuurwerk SO's dan voorgaande jaren

Informatie van HDT-Oost

HAP Hengelo

- 9 vuurwerkslachtoffers onder de 18 jaar en 4 boven de 18 jaar
- Veel dronken mensen maar geen agressie

- Tussen 00.00 en 2 uur veel telefoontjes met hulpvragen (niet vuurwerk gerelateerd)
HAP Oldenzaal
- 3 vuurwerkslachtoffers onder de 18 jaar en 3 boven de 18 jaar
- Geen agressie. Iets drukker met telefoontjes waarbij opvallend veel meer psychiatrisch gerelateerd dan in
in een normale nacht
HAP Enschede
- 9 vuurwerkslachtoffers onder de 18 jaar (waaronder ook leeftijd van 5 en 3 jaar) en 8 boven de 18 jaar
- Geen agressie

3.3 Vuurwerkoverlast, klachten per gemeente

Hieronder een overzicht van het aantal klachten over vuurwerkoverlast per gemeente:

Gemeente	Aantal klachten
Enschede	1.618
Hengelo	683
Almelo	375
Rijssen- Holten	221
Haaksbergen	170
Hof van Twente	146
Oldenzaal	129
Wierden	107
Dinkelland	100
Borne	99
Twenterand	83
Losser	70
Hellendoorn	62
Tubbergen	47

Bron: www.vuurwerkoverlast.nl (opgezet door Groenlinks)

Overlast wordt landelijk voornamelijk ervaren door het afsteken van vuurwerk buiten de wettelijke tijden en door zwaar illegaal vuurwerk.

4 Schaderegistratie gemeenten

Sinds de jaarwisseling 2008-2009 registreren de Twentse gemeenten de schade op basis van een regionaal format. De genoemde bedragen zijn inclusief de manuren voor herstelwerkzaamheden.

Gemeenten	Schade- bedrag 2008-2009	Schade- bedrag 2009-2010	Schade- bedrag 2010-2011	Schade- bedrag 2011-2012	Schade- bedrag 2012-2013	Schade- bedrag 2013-2014	Schade- bedrag 2014-2015	Schade- bedrag 2015-2016
Almelo	€ 27.270	€ 16.827	€ 10.660	€ 11.990	€ 13.825	€23.220	€ 20.506,00	€18.965
Borne	€ 1.500	€ 210	€ 1.050	€ 300	€ 1.000	€2100	€13.146,70	€3000
Dinkelland	€ 9.564	€ 9.200	€ 8.910	€ 800	€ 4.073	€4265	€ 27.700	€4980
Enschede	€ 59.500	€ 15.840	€12.917	€ 21.340	€ 24.810	€35.195	€ 19.200	€31.269,95
Haaksbergen	€ 11.500	€ 3.000	€ 4.840	€ 4.984	€ 7.650	€9491	€ 2.296	€ 7772,50
Hellendoorn	€ 79.439	€ 24.006	€ 24.283	€ 19.532	€ 16.317	€48.150	€41.603	€ 14.395
Hengelo	€ 23.200	€2.500	€ 29.330	€ 14.500	€ 36.700	€69.950	€ 15.900,00	€22.300
Hof van Twente	€ 1.830	€ 8.958	€ 16.000	€ 6.534	€ 11.889	€34.690	€ 33.002,00	€35.738
Losser	€ 5.040	€ 7.575	€ 2.630	€ 3.440	€ 6.200	€6045	€ 10.000	€9100
Oldenzaal	€ 23.645	€ 6.200	€ 10.400	€2.500	€ 15.100	€20.135	€ 15.971,36	€13.451,48
Rijssen-Holten	€ 19.960	€ 15.540	€ 12.938	€ 7.360	€ 17.940	€26.735	€14.463	€13.810
Tubbergen	€ 12.856	€ 690	€ 2.940	€ 1.850	€ 6.203	€5745	€ 8476	€4920
Twenterand	€ 6.170	€ 4.049	€5.756	€ 12.577	€ 16.331	€8.693	€15.000	€17.303,64
Wierden	€ 2.155	€ 6.659	€ 3.986	€ 2.257	€ 5.511	€ 6054	€ 4.232	€ 7635
Totaal	€ 283.629	€ 121.254	€ 146.640	€ 109.964	€ 183.549	€ 301.968	€241.496,06	€204.640,57

Het totale schadebedrag (€204.640,57) in Twente lag ook lager ten opzichte van vorig jaar (-16%) en het jaar daarvoor (-33%). Maar nog steeds hoger dan voorgaande jaren.

5. Voorbereidingen gemeenten en inzet hulpverleningsdiensten

5.1 Gemeentelijke voorbereidingen

Het schadeoverzicht in de vorige paragraaf geeft alleen de kosten weer van de vernielingen aan gemeentelijke eigendommen als gevolg van de jaarwisseling. In deze berekening zijn bijvoorbeeld niet de kosten meegenomen die gemeenten maken voor het organiseren van festiviteiten of het verwijderen van vandalismegevoelig materiaal om vernielingen en overlast te voorkomen.

In de regionale handreiking van 2009 zijn maatregelen aangereikt die door de afzonderlijke gemeenten uitgevoerd kunnen worden. Hierbij is, afhankelijk van de problematiek maatwerk noodzakelijk. Via de regionale checklist 'maatregelen en bevindingen' is geïnventariseerd welke maatregelen door gemeenten zijn toegepast. Uit de verzamelde checklijsten van alle 14 gemeenten kunnen de volgende conclusies getrokken worden:

- In 6 gemeenten ligt het schadebedrag lager dan het jaar ervoor.
- In 4 gemeenten vindt vooraf multidisciplinaire afstemming plaats in een werkgroep ter voorbereiding op de jaarwisseling waarin de te nemen preventie maatregelen gezamenlijk worden doorgenomen (Twenterand, Rijssen-Holten, Enschede en Hof van Twente).
- In 8 Twentse gemeenten worden vandalisme gevoelige objecten verwijderd of afgeschermd.
- Afvalbakken en verkeers- en straatnaamborden zijn opvallend vaak onderhevig aan vernielingen in Twente (respectievelijk 235 en 219 stuks). Het plaatsen van profielringen in de verkeersborden en het afdichten c.q. het verwijderen van de binnenbakken zijn als preventiemaatregelen sterk aan te bevelen. Het aantal vernielingen van afvalbakken is dit jaar toegenomen met 57. Het aantal verkeers- en straatnaamborden zijn nagenoeg gehalveerd ten opzichte van vorig jaar.
- In een viertal gemeenten worden de hotspots geïnventariseerd en wordt hier op ingezet tijdens de jaarwisseling. Ook zetten deze vier gemeenten in op extra toezicht bij hotspots (o.a. rondom scholen).
- Ook worden in een aantal gemeenten jongeren/jongerenwerk ingezet voor het benaderen van hotspots.
- De gemeente Rijssen-Holten is de enige gemeente die vuurwerkvrije zones instelt met oud & nieuw. Dankzij de zones kunnen inwoners veilig van en naar de stad rijden en rustig winkelen. Daarnaast is het een positief effect dat er geen schade in deze zones bekend is.
- Twenterand, Rijssen Holten en Hof van Twente zijn gemeenten die een vergunningsprocedure rondom vreugdevuren hebben.
- Gemeenten in Twente zetten dit jaar minder in op preventieve maatregelen; vorig jaar vond er in 7 gemeenten multidisciplinaire afstemming plaats en dit jaar in 4 gemeenten. Vorig jaar hebben 11 gemeenten vandalisme gevoelige objecten verwijderd/afgeschermd, dit jaar 8 gemeenten. Dit geldt ook voor de inventarisatie van hotspots. Vorig jaar 6 gemeenten en dit jaar 4 gemeenten.

5.2 Multidisciplinaire inzet

Tijdens de jaarwisseling is op 31 december om 21.00 uur één afstemmingsmoment over de voortgang en eventuele bijzonderheden met betrekking tot de jaarwisseling geweest. Dit vond plaats in het regionaal coördinatiecentrum aan de Demmersweg te Hengelo. Er werd gebruik gemaakt van het netcentrisch werken. Mocht de operationele situatie ten tijde van het overleg ertoe aanleiding hebben geven was er de mogelijkheid om een vervolgoverleg op de 31^e december 2015 en/of op 1 januari 2016 te beleggen, hier is geen gebruik van gemaakt. In de ochtend van 1 januari is een regionaal persbericht verzonden over het verloop van de jaarwisseling in Twente.

6. Landelijk beeld

Het VNG Commissie Bestuur en Veiligheid trekt landelijk de volgende conclusie:

- De verkorte afsteektijden hebben geleid tot minder vuurwerkoverlast en daarmee een relatief rustig verlopen jaarwisseling (vergelijkbaar met vorig jaar)
- Er wordt weinig extra handhavingscapaciteit ingezet
- Vuurwerkvrije zones komen steeds meer voor om overlast tegen te gaan
- Gemeenten bereiden momenteel de jaarwisseling meer gestructureerd en multidisciplinair voor dan in enkele jaren geleden (toen het nog niet zo hoog op de bestuurlijke agenda stond)
- Gemeenten zetten vooral in op preventieve maatregelen en communicatie
- Overlast wordt voornamelijk ervaren door het afsteken buiten de wettelijke tijden en zwaar illegaal vuurwerk. Dit moet landelijk blijvend prioriteit krijgen vanuit het Rijk.

Politie Nederland vult bovenstaande aan met het volgende:

- Het aantal aanhoudingen is ten opzichte van de vorige jaarwisseling flink gedaald.
- Het aantal in verzekeringstellingen is licht toegenomen.
- Het aantal geweldsincidenten tegen politie is afgenomen met 7%.
- Er zijn meer slachtoffers van fysiek geweld geregistreerd.
- Het aantal geweldsincidenten tegen werknemers met een publieke taak is gestegen, maar hier kan gelet op de geringe aantallen geen conclusies aan verbonden worden.

Hieronder een onderbouwing met cijfers:

6.1 Incidenten, aanhoudingen en in verzekeringstellingen

Hieronder een landelijk overzicht van de aantallen incidenten, aanhoudingen en in verzekeringstellingen.

	2012-2013	2013-2014	2014-2015	2015-2016	PERCENTAGE
Aantal incidenten	10952	12646	12163	11293	-7%
Aantal aanhoudingen	802	887	639	523	-18%
Aantal in verzekeringstellingen	209	332	192	194	+1%

6.2 Geweld tegen politie en werknemers met een publieke taak.

	2014-2015	2015-2016	VERSCHIL (ABSOLUUT)
GTPA (politie)	79	71	-8
VPT (veilige publieke taak)	2	7	+5

Deze aantallen zijn afkomstig uit BVH. In deze registratie kan worden aangegeven of geweld is gebruikt, maar niet gespecificeerd naar aantal medewerkers dat daarbij betrokken was.

6.3 Aard en aantal GTPA en VPT slachtoffers

	2014-2015	2015-2016
Politie – fysiek geweld	72	85
Politie – verbaal geweld	78	54
<i>Totaal</i>	<i>149</i>	<i>139</i>
VPT – fysiek geweld	3	25
VPT –verbaal geweld	0	0
<i>Totaal</i>	<i>3</i>	<i>25</i>