

## Concept Evaluatie jaarwisseling 2016 – 2017

Hieronder volgen de conclusies van het verloop van de jaarwisseling 2016-2017 in Twente. Ook volgt er een vergelijking met het landelijke beeld. In de bijlage vindt u een cijfermatige onderbouwing.

### CONCLUSIES

Het aantal incidenten lag met een aantal van 140 ca. 5% lager dan vorig jaar. Het aantal aanhoudingen, 7 in getal, bleef gelijk. Landelijk daalde het aantal incidenten met 11%. De afname is vooral te danken aan minder incidenten waarbij brand optrad, vuurwerk werd afgestoken, meldingen van jeugdoverlast of vernielingen aan auto's. Het aantal aanhoudingen steeg landelijk juist en wel met 7% naar 560. Landelijk werden 2 zaken door toepassing van supersnelrecht afgedaan.

Na de forse daling van het aantal vuurwerkincidenten tijdens de jaarwisseling 2015-2016 waren er tijdens deze jaarwisseling in Twente weer meer vuurwerkincidenten. Een stijging van 12,5% en in aantal van 40 naar 45. Landelijk daalde het aantal vuurwerkincidenten wel flink met 14%.

Het aantal vuurwerkoverlastmeldingen geregistreerd via [www.vuurwerkoverlast.nl](http://www.vuurwerkoverlast.nl) was deze jaarwisseling een stuk lager dan de jaarwisseling 2015-2016, resp. 2400 en 3900. Het beeld van minder vuurwerkoverlast door verkorte afsteektijden kan bevestigd worden. Wel blijven er zorgen over het gebruik van zwaarder en illegaal vuurwerk.

De Haltverwijzingen in Twente laten ook een dalend beeld zien. Een interessante vraag kan zijn of dit dalende beeld te danken is aan de verkorting van de afsteektijden. Halt kan hierover nog geen uitsluitsel geven.

Het aantal door de politie geregistreerde vernielingen daalde in Twente in aantal wel naar 15. Landelijk daalde het aantal vernielingen ook, maar binnen de categorie vandalisme/baldadigheid was wel een toename.

De gemeenten registreerden een totaal schadebedrag van €178.852. Dit bedrag is lager dan het totaal bij de vorige jaarwisseling toen het om een bedrag van ca €205.000 ging.

Na een stijging tijdens de jaarwisseling 2015-2016 daalde het aantal politieregistraties over branden/ontploffingen in Twente weer. In aantal van 30 naar 21. De brandweer zelf zag ook een (flinke) daling van het aantal uitrukken, van 149 naar 98. Het betrof over het algemeen kleinere incidenten. Landelijk was exact dezelfde tendens te zien.

Ziekenhuizen, huisartsenposten en meldkamer hebben in totaal 78 slachtoffers met vuurwerk gerelateerde klachten geregistreerd. Hiervan betrof het in 31 gevallen minderjarigen.

### Geweld tegen politie en werknemers met een publieke taak

In Twente is geen inzet geweest van de Mobiele Eenheid (ME). Landelijk is de ME wel ingezet. Doorgaans om het de brandweer mogelijk te maken een brand te blussen.

Het geweld tegen politie en werknemers met een publieke taak was in Twente tijdens deze jaarwisseling niet aan de orde. Tijdens de vorige jaarwisseling was daar nog 2 keer sprake van. Ook deze jaarwisseling was er landelijk sprake van een daling van geweld tegen politie, van 71 naar 63 incidenten. Geweld tegen werknemers met een publieke taak steeg echter van 7 naar 15.

Het werkelijke aantal geweldsvoorvallen tegen de politie of werknemers met een publieke taak ligt (landelijk) vermoedelijk hoger, omdat deze niet altijd als zodanig herkend of geregistreerd worden. Voor VPT-incidenten geldt daarnaast ook dat alleen die gevallen geregistreerd staan, waarvan de politie ook daadwerkelijk kennis heeft genomen.

### **Toegepaste (bestuurlijke) maatregelen**

De afgelopen jaren zien we landelijk en in Twente een rustig verloop van de jaarwisseling. Dit rustigere verloop en het verkorten van de afsteektijden maakt dat veel gemeenten de keuze maken niet extra in te zetten op handhaving. Het is waarschijnlijk dat de inzet desondanks wel gericht en effectiever is.

In Twente stelde alleen de gemeente Rijssen-Holtten vuurwerkvrije zones in. Landelijk komen vuurwerkvrije zones ook steeds meer voor.

In tegenstelling tot voorgaande jaren is er via het Platform IVZ geen afzonderlijk project geweest voor een gezamenlijke aanpak gericht op de jaarwisseling. De Twentse gemeenten hebben via het Platform IVZ wel de beschikking gekregen over een brief van de Minister van Veiligheid en Justitie met daarin een opsomming van preventieve maatregelen. De gemeenten hebben op eigen initiatief de nodige (praktische) preventieve maatregelen genomen. Denk hierbij aan multidisciplinaire afstemming, in kaart brengen van hotspots en vuurwerkvoorlichting.

*De algemene conclusie die getrokken kan worden is dat de regionale aanpak lokaal ondertussen goed geland is. Het advies is dan ook om lokaal door te gaan op de ingezette weg en waar nodig regionaal kennis, ervaring en informatie uit te wisselen.*

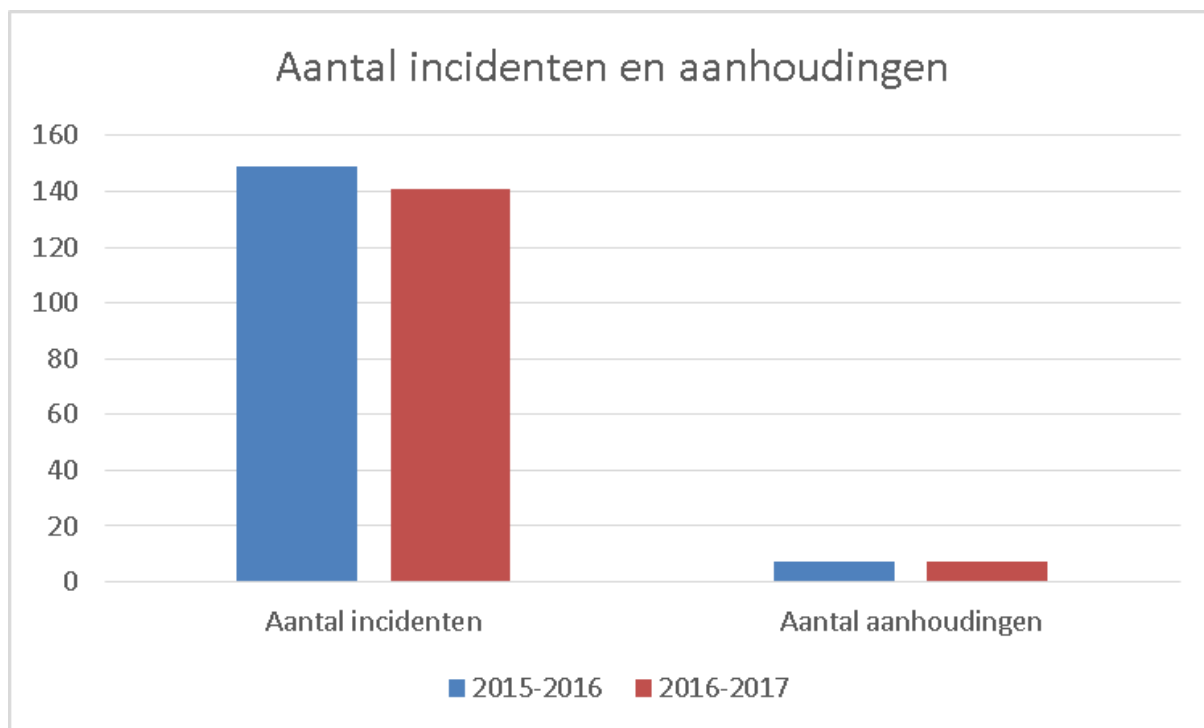
## BIJLAGE Evaluatie jaarwisseling Twente 2016 - 2017

### 1 Incidenten en aanhoudingen Twente

Hieronder een overzicht van de aantallen en categorieën incidenten en aanhoudingen in Twente tijdens de laatste jaarwisseling en een vergelijking met de laatste twee jaarwisselingen. De inwinperiode loopt van 31 december 00:00 uur t/m 1 januari 08:00 uur (32 uur).

Totaal aantal incidenten en aanhoudingen	2014-2015	2015-2016	2016-2017	verschil
Aantal incidenten	258	153	141	-/- 5 %
Aantal aanhoudingen	12	7	7	-

De incidenten en aanhoudingen weergegeven in een grafiek:



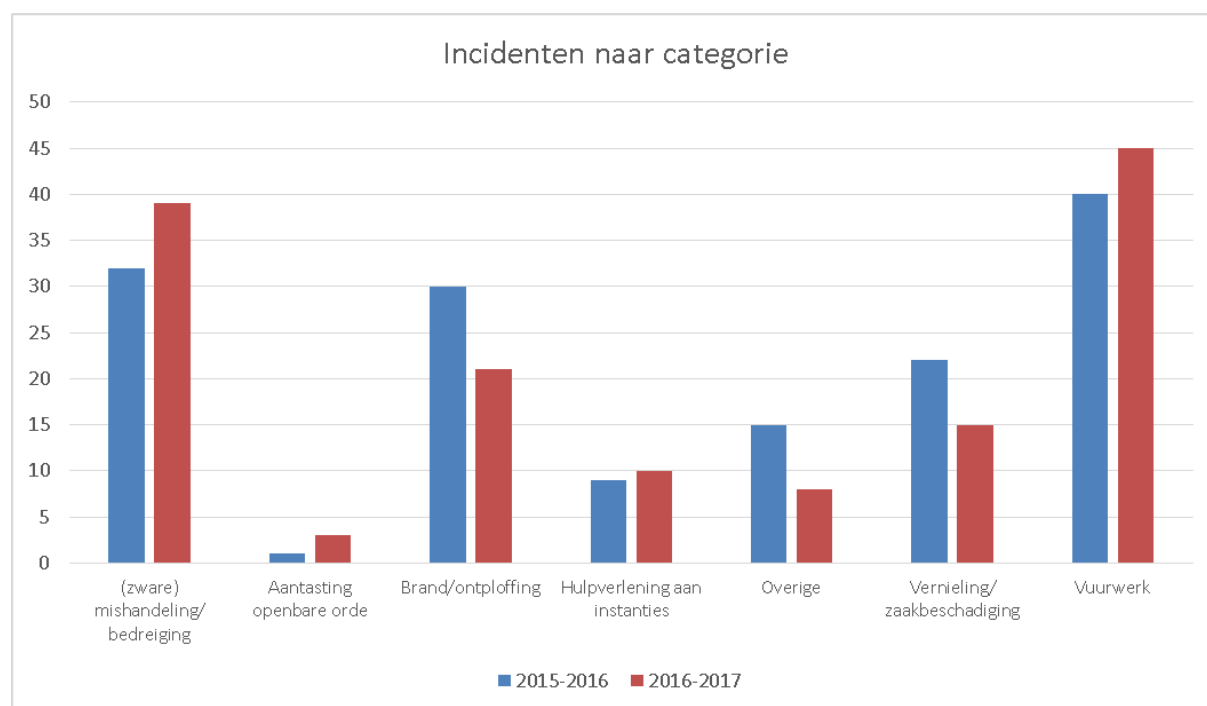
## 1.1 Incidenten

In onderstaande tabel is het totaal aantal jaarwisseling gerelateerde incidenten opgenomen.

### Aantal incidenten uitgesplitst naar categorie

	2014 – 2015	2015 – 2016	2016 – 2017	verschil
(Zware) Mishandeling / Bedreiging	35	32	39	+ 7
Brand/ontploffing	20	30	21	-/- 9
Hulpverlening aan instanties	2	10	10	0
Vernieling cq. Zaakbeschadiging	37	24	15	-/- 9
Vuurwerk	156	42	45	+ 3
Aantasting openbare orde	0	1	3	+ 2
Overige	8	14	8	-/- 6
<b>Totaal</b>	<b>258</b>	<b>153</b>	<b>141</b>	<b>-/- 12</b>

De incidenten verwerkt in een grafiek:



Het aantal **incidenten** per **gemeente**.

GEMEENTE	2014-2015	2015-2016	2016-2017
Almelo	39	21	18
Borne	4	3	3
Dinkelland	3	1	1
Enschede	77	58	49
Haaksbergen	10	3	3
Hellendoorn	16	11	9
Hengelo (O)	35	9	30
Hof van Twente	11	6	8
Losser	4	5	2
Oldenzaal	11	7	11
Rijssen-Holten	18	11	5
Tubbergen	3	4	0
Twenterand	19	10	2
Wierden	8	4	2

## 1.2 Aanhoudingen

Daarnaast is in kaart gebracht welke aanhoudingen zijn verricht in de periode rond de jaarwisseling<sup>1</sup>.

**Aantal aanhoudingen** uitgesplitst naar categorie

	2014 - 2015	2015 - 2016	2016 - 2017
(Zware) Mishandeling / Bedreiging	5	3	3
Vernieling cq. Zaakbeschadiging	5	1	1
Aantasting openbare orde	0	1	3
Vuurwerk	2	0	0
Overige	0	3	0
<b>Totaal</b>	<b>12</b>	<b>8</b>	<b>7</b>

Overzicht van het aantal **aanhoudingen** per **gemeente**.

GEMEENTE	2014-2015	2015-2016	2016-2017
Almelo	0	1	1
Borne	1	0	0
Dinkelland	0	0	0
Enschede	7	2	5
Haaksbergen	0	0	0
Hellendoorn	0	1	1

<sup>1</sup> Een klein verschil is zichtbaar (tussen cijfers politie en OM), mogelijk dat de registratiewijze en -periode hier oorzaak van is.

GEMEENTE	2014-2015	2015-2016	2016-2017
Hengelo (O)	4	2	1
Hof van Twente	0	0	0
Losser	0	0	0
Oldenzaal	0	1	0
Rijssen-Holten	0	0	1
Tubbergen	0	0	0
Twenterand	0	1	0
Wierden	0	0	0

Met een **toelichting van het OM** op de aanhoudingen in Twente:

1. Pleegplaats Enschede, poging doodslag, dagvaarding MK 14-4-17;
2. Pleegplaats Enschede, mishandeling, dagvaarding PR 14-4-17;
3. Pleegplaats Rijssen, mishandeling, dagvaarding PR 14-4-17;
4. Pleegplaats Enschede, belediging medewerker publieke taak, dagvaarding PR 14-4-17;
5. Pleegplaats Almelo, vernieling en mishandeling, dagvaarding PR 14-4-17;
6. Pleegplaats Nijverdal, mishandeling, dagvaarding PR 14-4-17.

### 1.3 Geweld tegen hulpverleners

Van de politie is onderstaande informatie over geweld tegen hulpverleners in onze regio ontvangen. Door de nieuwe registratiemethode zijn de gegevens pas inzichtelijk vanaf de jaarwisseling 2010-2011.

GEWELD TEGEN HULPVERLENERS	2014-2015	2015-2016	2016-2017
Politie	1	?	0
Brandweer	0	2	0
Geneeskundig (o.a. Ambulance)	0	?	0

#### Geweld tegen politie en werknemers met een publieke taak (GTPA)

Aantal	2014-2015	2015-2016	2016-2017
Restant (aanhouding)	1	1	0
Overige (belediging)		1	0
<b>Totaal</b>	<b>1</b>	<b>2</b>	<b>0</b>

## 2 Halt (doorverwijzingen)

Hieronder het aantal doorverwijzingen van Halt weergegeven per gemeente in Twente (periode december 2016/medio januari 2017).

gemeente/delict	2013-2014	2014-2015	2015-2016	2016-2017
ALMELO	0	1	3	2
BORNE	15	4	6	7
DINKELLAND	0	8	1	0
ENSCHEDÉ	11	9	6	6
HAAKSBERGEN	2	7	0	1
HELLENDOORN	0	2	4	0
HENGÉLO	25	5	3	9
HOF VAN TWENTE	12	0	2	1
LOSSER	0	1	0	0
OLDENZAAL	2	0	2	7
RIJSSEN-HOLTEN	0	4	3	0
TUBBERGEN	0	0	0	0
TWENTERAND	9	2	2	0
WIJRDEN	1	5	0	0
Totaal	77	48	32	33

## 3 Incidenten Brandweer

De jaarwisseling verliep voor Brandweer Twente beduidend rustiger dan vorig jaar. Met 98 meldingen was het een stuk minder dan vorig jaar toen de brandweer 149 keer moest uitrukken. In bijna alle gevallen ging het om kleine incidenten, zoals container- en afvalbrandjes. Maar er was ook sprake van wat grotere incidenten, zoals gas- en waterlekkages en auto- en woningbranden. De concentratie van de uitrukken lag vooral in de grotere steden zoals Almelo, Hengelo en Enschede. Ook in de overige gemeenten ging het om beduidend minder meldingen.

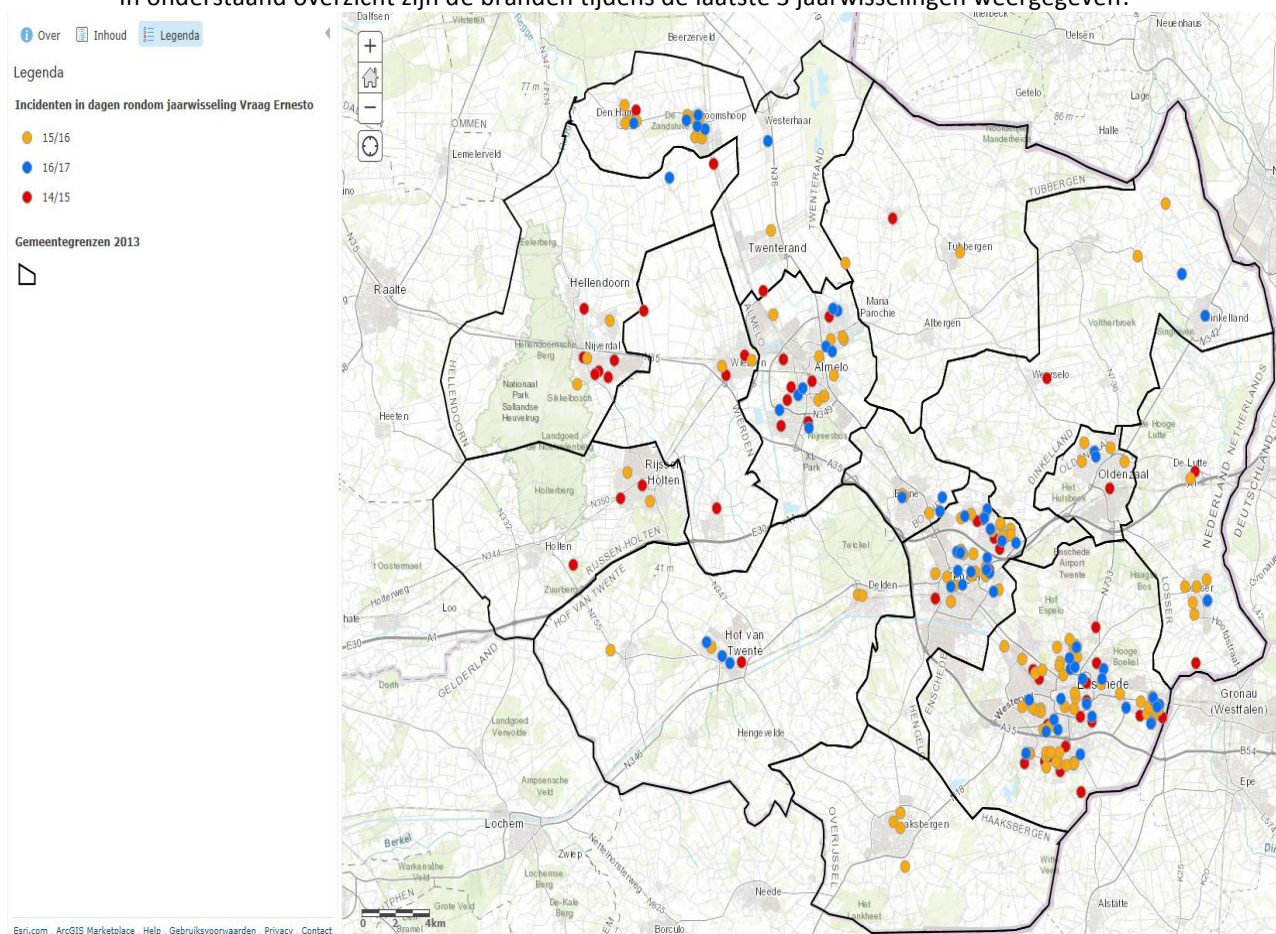
Op oudejaarsdag vanuit verschillende kazernes in totaal 72 keer gealarmeerd voor een incident. Dat is duidelijk minder dan vorig jaar toen de brandweer 96 keer werd gealarmeerd op oudejaarsdag. In de nieuwjaarsnacht de brandweer 26 keer in actie komen. Dat is ook minder dan vorig jaar. Het bleef de hele nacht relatief rustig.

Er is in Twente geen sprake geweest van (verbaal) geweld tegen brandweermedewerkers.

AANTAL INCIDENTEN	OUDEJAARS-DAG 2014	NIEUWJAARS-DAG 2015	OUDEJAARS-DAG 2015	NIEUWJAARS-DAG 2016	OUDEJAARS-DAG 2016	NIEUWJAARS-DAG 2017
Alarm	10	14	3	7		
Brand	43	29	86	60	50	22
Dienstverlening	1	2	2	2		
Gezondheid	0	0	0	0		
Leefmilieu	0	1	4	0		
Ongeval	0	2	1	0		
Overig					22*	4*
Totaal	54	48	96	69	72	26
Totaal	102		165		98	

\*aantallen onder categorie overig 2016-2017 stonden in jaren ervoor nog in afzonderlijke categorieën weergegeven

In onderstaand overzicht zijn de branden tijdens de laatste 3 jaarwisselingen weergegeven.





## **4 Incidenten geneeskundige zorg (ook ambulance)**

De ziekenhuizen, huisartsenposten en meldkamer ambulancezorg in Twente hebben oudjaarsnacht alle vuurwerkslachtoffers geregistreerd (van 31 december 2016 20.00 uur tot 1 januari 2017 7.00 uur). Hierbij werden alle slachtoffers geregistreerd die binnen kwamen met vuurwerk gerelateerde klachten. Er zijn in de aangegeven periode totaal 78 vuurwerkslachtoffers geregistreerd door de hulpverleningsinstanties gezamenlijk. Van de 78 vuurwerkslachtoffers waren er 31 minderjarig.

Meldkamer Ambulancezorg geeft aan dat 3 vuurwerkslachtoffers zijn vervoerd per ambulance. Vorig jaar waren dit er 5.

In ZGT Almelo zijn 9 vuurwerkslachtoffers gezien en in ZGT Hengelo zijn er 6 vuurwerkslachtoffers geregistreerd. Het MST in Enschede registreerde 5 vuurwerkslachtoffers, vergelijkbaar met het de oudjaarsnacht ervoor.

De huisartsenpost in Hengelo heeft 7 vuurwerkslachtoffers geregistreerd. De huisartsenpost in Enschede heeft in totaal 23 vuurwerkslachtoffers geregistreerd. In Oldenzaal zijn 6 vuurwerkslachtoffers gezien op de huisartsenpost. De huisartsenpost in Almelo heeft 19 vuurwerkslachtoffers geregistreerd.

Tot slot zijn er nog 2 alcohol-intoxicaties gemeld en 1 keer was er sprake van verbale agressie tegen de hulpverleners, waarbij uiteindelijk de politie ingeschakeld moest worden.

## **5 Vuurwerkoverlast**

Via de website [www.vuurwerkoverlast.nl](http://www.vuurwerkoverlast.nl) is te zien dat er in Twente in totaal ca. 2400 overlastmeldingen zijn gedaan. Een groot deel van deze meldingen, zo'n 1600, zijn gedaan in de drie grootste steden. Opvallend is dat Rijssen-Holten met ca. 200 meldingen er bij de kleinere gemeenten uitspringt.

## 6 Schaderegistratie gemeenten

Sinds de jaarwisseling 2008-2009 registreren de Twentse gemeenten de schade op basis van een regionaal format. De genoemde bedragen zijn inclusief de uren voor herstelwerkzaamheden.

Gemeenten	Schade- bedrag 2011- 2012	Schade- bedrag 2012-2013	Schade- bedrag 2013- 2014	Schade-bedrag 2014-2015	Schade-bedrag 2015-2016	Schade- Bedrag 2016-2017
Almelo	€ 11.990	€ 13.825	€ 23.220	€ 20.506	€ 18.965	€ 15.042
Borne	€ 300	€ 1.000	€ 2100	€ 13.146	€ 3000	€ 2.430
Dinkelland	€ 800	€ 4.073	€ 4265	€ 27.700	€ 4980	€ 6.250
Enschede	€ 21.340	€ 24.810	€ 35.195	€ 19.200	€ 31.269	€ 39.950
Haaksbergen	€ 4.984	€ 7.650	€ 9491	€ 2.296	€ 7772	€ 3.708
Hellendoorn	€ 19.532	€ 16.317	€ 48.150	€ 41.603	€ 14.395	€ 13.000
Hengelo	€ 14.500	€ 36.700	€ 69.950	€ 15.900	€ 22.300	€ 25.350
Hof van Twente	€ 6.534	€ 11.889	€ 34.690	€ 33.002	€ 35.738	€ 18.748
Losser	€ 3.440	€ 6.200	€ 6045	€ 10.000	€ 9100	€ 6.950
Oldenzaal	€ 2.500	€ 15.100	€ 20.135	€ 15.971	€ 13.451	€ 14.985
Rijssen-Holten	€ 7.360	€ 17.940	€ 26.735	€ 14.463	€ 13.810	€ 17.360
Tubbergen	€ 1.850	€ 6.203	€ 5745	€ 8476	€ 4920	€ 1.980
Twenterand	€ 12.577	€ 16.331	€ 8.693	€ 15.000	€ 17.303	€ 10.100
Wierden	€ 2.257	€ 5.511	€ 6054	€ 4.232	€ 7635	€ 2.999
<b>Totaal</b>	<b>€109.964</b>	<b>€ 183.549</b>	<b>€ 301.968</b>	<b>€241.496</b>	<b>€204.640</b>	<b>€178.852</b>