

PLATFORM IVZ

SAMEN STERK VOOR EEN VEILIG TWENTE

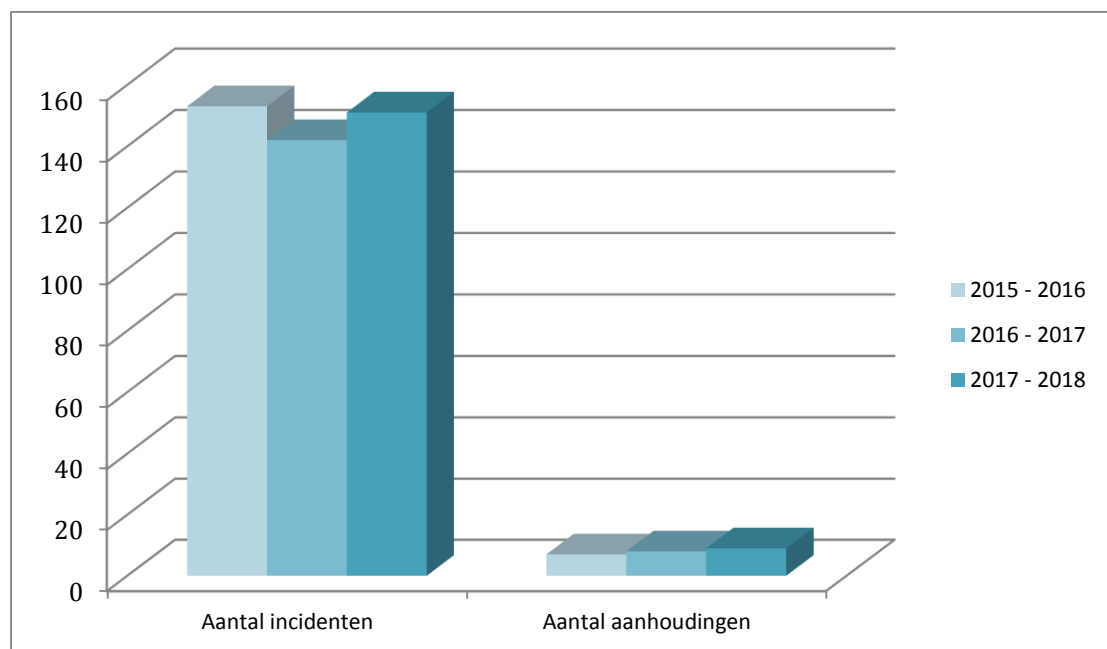
Evaluatie jaarwisseling 2017 – 2018

1 Incidenten en aanhoudingen Twente

Hieronder een overzicht van de aantallen en categorieën incidenten en aanhouding in Twente tijdens de laatste jaarwisselingen.

Totaal aantal incidenten en aanhoudingen	2015-2016	2016-2017	2017-2018	Vershil
Aantal incidenten	153	142	151	+ 9
Aantal aanhoudingen	7	8	9	+ 1

Het aantal incidenten en aanhoudingen weergegeven in een grafiek.



1.1 Incidenten

Aantal incidenten uitgesplitst naar categorie

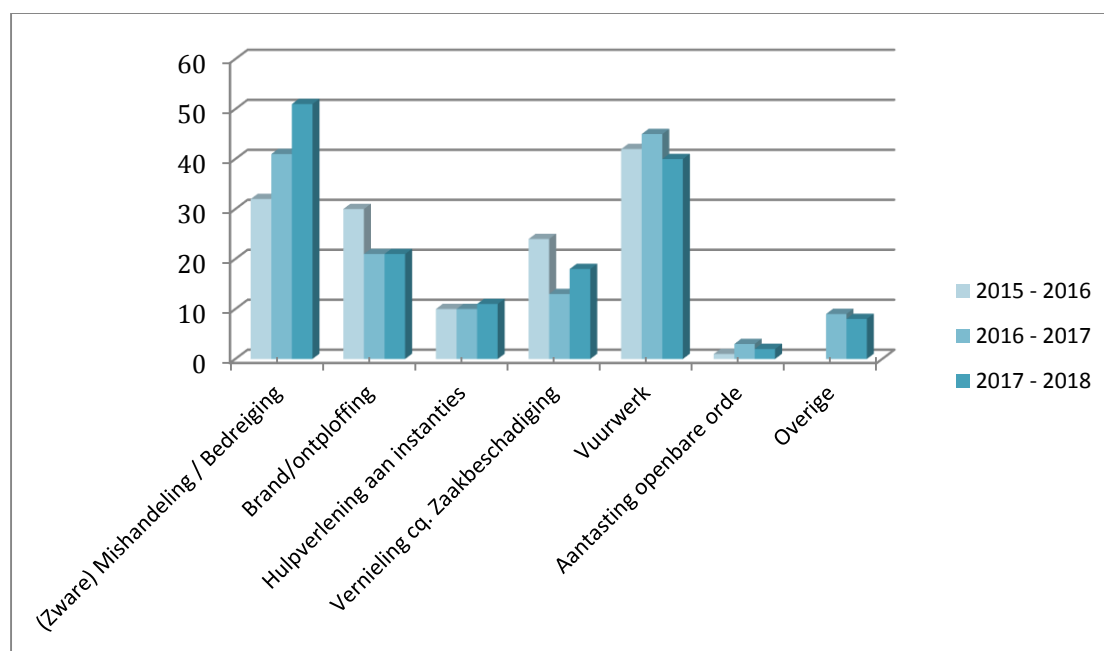
	2015 – 2016	2016 – 2017	2017 - 2018	verschil
(Zware) Mishandeling / Bedreiging	32	41	51	+ 10
Brand/ontploffing	30	21	21	0
Hulpverlening aan instanties	10	10	11	+ 1
Vernieling cq. Zaakbeschadiging	24	13	18	+ 5
Vuurwerk	42	45	40	- 5

PLATFORM IVZ

SAMEN STERK VOOR EEN VEILIG TWENTE

Aantasting openbare orde	1	3	2	- 1
Overige	14	9	8	- 1
Totaal	153	142	151	+ 9

De incidenten verwerkt in een grafiek:



Het aantal incidenten per gemeente.

GEMEENTE	2015-2016	2016-2017	2017-2018	VERSCHIL
Almelo	21	18	30	+ 12
Borne	3	3	7	+ 4
Dinkelland	1	1	0	- 1
Enschede	58	48	49	+ 1
Haaksbergen	3	3	4	+ 1
Hellendoorn	11	9	4	- 5
Hengelo (O)	9	30	27	- 3
Hof van Twente	6	8	9	+ 1
Losser	5	2	1	- 1
Oldenzaal	7	11	6	- 5
Rijssen-Holtten	11	5	5	0
Tubbergen	4	0	2	+ 2
Twenterand	10	2	4	+ 2
Wierden	4	2	3	+ 1

PLATFORM IVZ

SAMEN STERK VOOR EEN VEILIG TWENTE

GEMEENTE	2015-2016	2016-2017	2017-2018	VERSCHIL
Totaal	153	142	151	+ 9

1.2 Aanhoudingen

Daarnaast is in kaart gebracht welke aanhoudingen zijn verricht in de periode rond de jaarwisseling.

Aantal aanhoudingen uitgesplitst naar categorie

	2015 - 2016	2016 - 2017	2017 - 2018	Vershil
(Zware) Mishandeling / Bedreiging	3	4	7	+ 3
Vernieling cq. Zaakbeschadiging	1	1	1	0
Aantasting openbare orde	1	3	1	- 2
Vuurwerk	0	0	-	
Overige	3	0	-	
Totaal	8	8	9	+ 1

Toelichting van het OM op de aanhoudingen:

1. Almelo, art 287 poging doodslag, gedagvaard MK 18-6-18
2. Almelo, art. 300 mishandeling, in onderzoek
3. Almelo, art. 350 vernieling, in onderzoek
4. Enschede, art. 302 zware mishandeling, dagvaardden pr 28-3-18
5. Haaksbergen, art. 300 mishandeling (VPT), in onderzoek
6. Hengelo, art. 2 OW harddrugs, in onderzoek
7. Hengelo, overtreden rechterlijke voorwaarden, in onderzoek
8. Markelo, art. 300, mishandeling, dagvaardden pr 26-3-18
9. Rijssen, art. 300 mishandeling, gedagvaard pr 26-3-18

1.3 Geweld tegen hulpverleners (VPT)

Evenals de vorige jaarwisseling is er ook dit keer geen sprake geweest van geweld tegen hulpverleners.

GEWELD TEGEN HULPVERLENERS	2015-2016	2016-2017	2017 - 2018
Politie	?	0	0
Brandweer	2	0	0
Geneeskundig (o.a. Ambulance)	?	0	0

PLATFORM IVZ

SAMEN STERK VOOR EEN VEILIG TWENTE

2 Halt (doorverwijzingen)

Hieronder het aantal doorverwijzingen naar Halt, weergegeven per gemeente in Twente (periode december 2017/medio januari 2018).

Gemeente	2015-2016	2016-2017	2017-2018	Vershil
ALMELO	3	2	0	- 2
BORNE	6	7	5	- 2
DINKELLAND	1	0	0	0
ENSCHEDÉ	6	6	4	- 2
HAAKSBERGEN	0	1	0	- 1
HELLENDORRN	4	1	0	- 1
HENGÉLO	3	11	1	- 10
HOF VAN TWENTE	2	1	1	0
LOSSER	0	0	0	0
OLDENZAAL	2	7	2	- 5
RIJSSEN-HOLTEN	3	0	1	+ 1
TUBBERGEN	0	0	0	0
TWENTERAND	2	0	1	+ 1
WIÉRDEN	0	0	1	+ 1
Totaal	32	36	16	- 20

3 Incidenten Brandweer

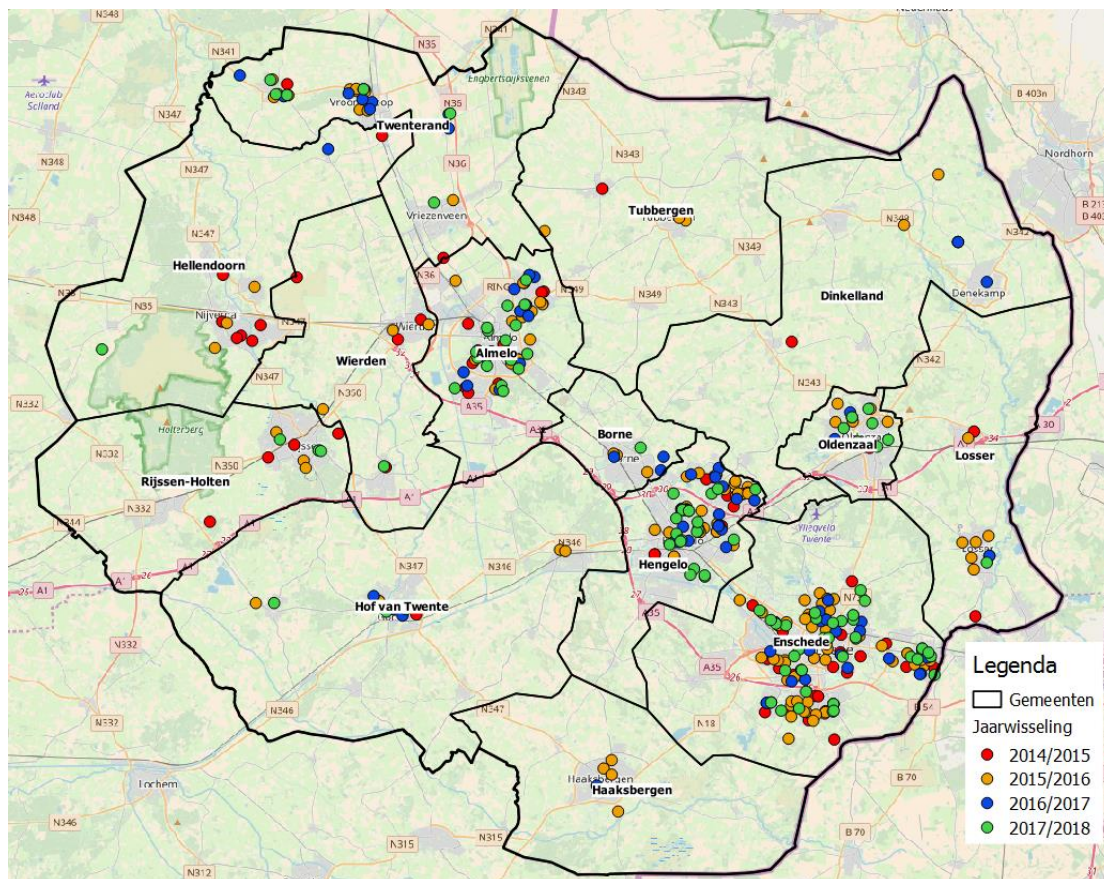
De jaarwisseling verliep voor Brandweer Twente vergelijkbaar met voorgaande jaren. De concentratie van de uitrukken lag vooral in de drie grotere steden zoals Enschede, Hengelo en Almelo. Hierbij ging het voornamelijk om afval- en containerbrandjes. Er is geen sprake geweest van agressie en geweld tegen brandweermedewerkers.

AANTAL INCIDENTEN	OUD-JAARSDA G 2015	NIEUW-JAARSDA G 2016	OUD-JAARSDA G 2016	NIEUW-JAARSDA G 2017	OUD-JAARSDA G 2017	NIEUW-JAARSDA G 2018
Alarm	3	7				
Brand	86	60	50	22	49	44
Dienstverlening	2	2				
Gezondheid	0	0				
Leefmilieu	4	0				
Ongeval	1	0				
Overig			22*	4*	18	8
Totaal	96	69	72	26	67	52
Totaal	165		98		119	

*aantallen onder categorie overig 2016-2017 stonden in jaren ervoor nog in afzonderlijke categorieën weergegeven

PLATFORM IVZ

SAMEN STERK VOOR EEN VEILIG TWENTE



4 Geneeskundige zorg (ook ambulance)

De ziekenhuizen, huisartsenposten en meldkamer ambulancezorg in Twente hebben oudjaarsnacht alle vuurwerkslachtoffers geregistreerd. Er zijn in totaal 56 vuurwerkslachtoffers geregistreerd.

De Meldkamer ambulancezorg meldt dat 13 vuurwerkslachtoffers zijn vervoerd per ambulance. Zij geven aan een drukke nacht te hebben gehad. Dit komt mede door vervoer naar ziekenhuizen buiten Twente. Op straat hebben zij niet te maken gehad met agressie tegen hulpverleners.

Zorgverleners	Aantal slachtoffers
Ziekenhuis Groep Twente (ZGT)	12
Medisch Spectrum Twente (MST)	7
Huisartsenposten (Almelo, Hengelo, Enschede en Oldenzaal)	37
Totaal	56

PLATFORM IVZ

SAMEN STERK VOOR EEN VEILIG TWENTE

4.1 Overzicht vuurwerkslachtoffers per huisartsenpost

Huisartsenpost	Meerderjarig	Minderjarig	Aantal slachtoffers
Almelo	7	3	10
Hengelo	3	2	5
Enschede	4	11	15
Oldenzaal	4	3	7
Totaal	18	19	37

5 Vuurwerkoverlast

Via de website www.vuurwerkoverlast.nl is te zien dat er in Twente in totaal ca. 1850 overlastmeldingen zijn gedaan (2400 meldingen in 2016-2017). Een groot deel van deze meldingen, zo'n 1150, zijn gedaan in de drie grootste steden (1600 meldingen in 2016-2017). Net als bij de vorige jaarwisseling is de overlastmeldingen uit de gemeente Rijssen-Holten met ca. 100 meldingen bij de kleinere gemeenten het hoogst (200 meldingen in 2016-2017).

6 Schaderegistratie gemeenten

Sinds de jaarwisseling 2008-2009 registreren de Twentse gemeenten de schade op basis van een regionaal format. De genoemde bedragen zijn inclusief de uren voor herstelwerkzaamheden.

Gemeenten	Schadebedrag 2014-2015	Schadebedrag 2015-2016	Schadebedrag 2016-2017	Schadebedrag 2017-2018	Vershil
Almelo	€ 20.506	€ 18.965	€ 15.042	€ 9.186	- € 5.856
Borne	€ 13.146	€ 3000	€ 2.430	€ 2.735	+ € 305
Dinkelland	€ 27.700	€ 4980	€ 6.250	€ 695	- € 5.555
Enschede	€ 19.200	€ 31.269	€ 39.950	€ 20.550	- € 14.400
Haaksbergen	€ 2.296	€ 7772	€ 3.708	€ 0	- € 3.708
Hellendoorn	€ 41.603	€ 14.395	€ 13.000	€ 1.286	- € 11.714
Hengelo	€ 15.900	€ 22.300	€ 25.350	€ 12.100	- € 13.250
Hof van Twente	€ 33.002	€ 35.738	€ 18.748	€ 22.684	+ € 3.936
Losser	€ 10.000	€ 9100	€ 6.950	€ 2.100	- € 4.850
Oldenzaal	€ 15.971	€ 13.451	€ 14.985	€ 9.839	- € 5.146
Rijssen-Holten	€ 14.463	€ 13.810	€ 17.360	€ 9.838	- € 7.522
Tubbergen	€ 8476	€ 4920	€ 1.980	€ 1.265	- € 715
Twenterand	€ 15.000	€ 17.303	€ 10.100	€ 6.809	- € 3.291
Wierden	€ 4.232	€ 7635	€ 2.999	€ 5.088	- € 2.089
Totaal	€ 241.496	€ 204.640	€ 178.852	€ 104.195	